

FLORI



PRIMĂVARĂ



floribis .RO

Respect pentru oameni și cărți

3



FLORI



PRIMĂVARĂ



1






libris.ro

Respect pentru oameni și cărți!



LALEA



BRÂNDUȘĂ



birdis .RO

Respect pentru oameni și cărți

1



7



Libris .RO

Respect pentru oameni și cărți



PUPĂZĂ



FLOAREA-SOARELUI



birdis.RO

Respect pentru oameni și cărți

2




7




libris.ro

Respectați regulile și cărți



CIOCĂNITOARE




BARZĂ



loris .RO

Respect pentru oameni și cărți

1



4






Respect pentru oamenii și cărți!



FURNICĂ



VIESPE

Stimularea vizuală este o componentă esențială a procesului de învățare, iar flashcardurile contribuie la îmbunătățirea memoriei și la dezvoltarea vocabularului. Folosiți-le pentru a ajuta copilul să învețe și să rețină vocabularul specific, să asocieze imaginile cu termenii corecți, dar și să-și fixeze cunoștințele despre lumea florilor, insectelor și păsărilor.

Cele 30 de flashcarduri au fost împărțite pe categorii colorate distinct și numerotate separat: flori, păsări și insecte. Iconițele vă ajută să faceți clasificări suplimentare: în ce anotimp înfloresc florile sau unde trăiesc păsările și insectele. Imaginea de pe verso le înfățișează în mediul lor. De asemenea, culoarea bulinei de numerotare corespunde culorii pachetului – astfel încât, dacă aveți mai multe titluri din colecție, să puteți sorta rapid flashcardurile.

JOCURI PROPUSE

a) Jocuri generale cu flashcarduri

„DAU CU BANULI”

Puneți flashcardurile pe podea. Copilul va da cu banul și va trebui să identifice și să numească flashcardul pe care aterizează moneda.

„SUNT CEL MAI RAPID!”

Împrăștiați flashcardurile pe podea. Cereți-i copilului să stea cât mai departe ele. Strigați o denumire, iar copilul trebuie să găsească flashcardul și să sară pe el. Dacă jucați împreună cu mai mulți copii, cel care ajunge primul câștigă un punct.

„SUNT DETECTIV!”

Împrăștiați flashcardurile în încăpere, la îndemâna copilului, la vedere sau ascunse. Cereți-i să găsească și să vă aducă un anumit flashcard. Puteți juca acest joc și cu mai mulți copii. Dați-le un anumit interval de timp în care să strângă, fiecare, cât mai multe flashcarduri. După ce expiră timpul, cereți, pe rând, diferite flashcarduri. Copilul care are flashcardul cerut trebuie să vi-l înmâneze.

„MIMĂ”

Acest joc se joacă doar în grup. Alegeți un copil și arătați-i, pe ascuns, un flashcard. El trebuie să mimeze elementul, astfel încât ceilalți copii să ghicească despre ce este vorba.

„CLASIFICARE”

Cereți-i copilului să sorteze flashcardurile după anumite criterii. Pentru a face activitatea mai antrenantă, folosiți o clepsidră și provocați-l să termine sarcina înainte de a se scurge nisipul.

FLORI

Respect pentru oameni și cărți

„UNDE CREȘTE FLOAREA?”

Copilul trebuie să precizeze dacă floarea crește în seră, în grădină, la munte sau la câmpie.



„CEL MAI FRUMOS BUCHET”

Cereți-i copilului să grupeze cardurile în funcție de anotimpul în care înfloresc florile și să alcătuiască astfel „bucchete”.

INSECTE

„GHICI UNDE TRĂIESCI!”

Copilul trebuie să indice răspunsul corect, cu detalii acolo unde este cazul (mușuroi, stup).



PĂSĂRI

„GHICI UNDE TRĂIESCI!”

Copilul trebuie să indice răspunsul corect, cu detalii acolo unde este cazul (cuib în copac, sub streșină, pe acoperișul caselor).

